

ВОЗРАСТ

8+



2-6
ИГРОКОВ



♦ Динамичная игра в торговлю недвижимостью ♦

MONOPOLY

МОНОПОЛИЯ С БАНКОВСКИМИ КАРТОЧКАМИ

BRAND



ЦЕЛЬ ИГРЫ

Выиграть, оставшись единственным не обанкротившимся игроком.

В КОМПЛЕКТЕ

1 игровое поле, электронное банковское устройство, карточки Собственника, Шанс и Общественная казна, 6 банковских карточек, 2 игровых кубика, 6 фишек, 32 Дома, 12 Отелей.



ИГРА

**Заложите
собственность.**

См. стр. 9/10.

**Возьмите карточку
ОБЩЕСТВЕННАЯ КАЗНА.**

См. стр. 10.

**Заложите
на участ...**

См. с...

**Возьмите
карточку ШАНС.**

См. стр. 10.

МОНОПОЛИЯ МОНОПОЛИЯ С БАНКОВСКИМИ КАРТОЧКАМИ

Динамичная игра в торговлю с банковскими карточками



**Стройте здания
на своих участках.**

См. стр. 9.

**Чтобы начать игру,
поставьте сюда фишку.**

**Получите
проходите**

См. стр. 6/

Электронное банковское устройство
и банковские карточки.

стр. 5-7.

Ренту, если оказались
другого игрока.



Иногда
ВПЕРЕД.

Отправляйтесь в тюрьму.

См. стр. 11.

УКАЗАТЕЛЬ

КАК ИГРАТЬ!

БАНКИР.....	4
НАЧИНАЕМ ИГРУ.....	4
ЭЛЕКТРОННОЕ БАНКОВСКОЕ УСТРОЙСТВО.....	5

ПОДРОБНЫЕ ПРАВИЛА ИГРЫ

ПОКУПКА СОБСТВЕННОСТИ.....	8
АУКЦИОНЫ.....	8
ВЫПЛАТА РЕНТЫ.....	8
КОММУНАЛЬНЫЕ ПРЕДПРИЯТИЯ.....	8
ЖЕЛЕЗНОДОРОЖНЫЕ ЛИНИИ.....	9
СТРОИМ ДОМА.....	9
СТРОИМ ОТЕЛИ.....	9
ЕСЛИ ЗДАНИЯ ЗАКОНЧИЛИСЬ.....	9
ЕСЛИ ЗАКОНЧИЛИСЬ ДЕНЬГИ.....	9
ПРОДАЖА СОБСТВЕННОСТИ.....	9
ЗАЛОГИ.....	10
БАНКРОТСТВО.....	10
ШАНС И ОБЩЕСТВЕННАЯ КАЗНА.....	10
БЕСПЛАТНАЯ СТОЯНКА.....	10
ЕСЛИ ВЫ ПРОШЛИ ПОЛЕ ВПЕРЕД ДВАЖДЫ ЗА ОДИН ХОД.....	11
ТЮРЬМА.....	11
БАТАРЕИ ПИТАНИЯ.....	11
ПРАВИЛА БЫСТРОЙ ИГРЫ.....	12
СКОРОСТНАЯ МОНОПОЛИЯ.....	12

ЭЛЕКТРОННОЕ БАНКОВСКОЕ УСТРОЙСТВО

На экране электронного банковского устройства помещается только 5 цифр, поэтому, к примеру, 100 000 отображаются как 100К, а 1 000 000 как 1М. Вам нужно вводить цифры точно так, как они указаны на карточках Собственника, Шанс или Общественная казна.

КРАТКОЕ РУКОВОДСТВО: Подробнее см. на следующей странице.



Миллион

Если вы проходите поле «ВПЕРЕД»: Если вы проходите или остановились на поле «ВПЕРЕД», вставьте свою карточку в электронное банковское устройство и нажмите эту кнопку. На ваш счет автоматически поступает 1М!



Тысяча

Стереть: Если вы неправильно ввели сумму, нажмите на эту кнопку, не доставая вашей карточки из электронного банковского устройства, затем введите правильную сумму. Чтобы начать новую игру, достаньте все карточки из электронного банковского устройства, затем нажмите и удерживайте эту кнопку, пока не услышите сигнал. Сумма на карточке возвращается к исходной - 115м.



Десятичная точка/контроль звука: Для настройки звука, достаньте все карточки из банковского устройства, затем нажмите и удерживайте кнопку десятичной точки. Появятся настройки звука. Отпустите кнопку, когда настроите звук электронного банковского устройства на нужную вам громкость.



Заплатить другому игроку



Получить деньги



Заплатить в банк

Батареи питания

Для замены батареек см. **стр. 11.**

Включаем электронное банковское устройство

Нажмите любую кнопку или вставьте карточку.

Начальная сумма на каждой карточке - 115м. На экране отображается номер карточки, а затем остаток денег на ней.



ПОЛУЧЕНИЕ ДЕНЕГ



Как получить деньги от банка

Банк выплачивает вам деньги от продажи Домов или Отелей, залога недвижимости или при прохождении поля «ВПЕРЕД» (см. ниже). Вы можете получить деньги от банка по карточкам ШАНС и ОБЩЕСТВЕННАЯ КАЗНА.

Чтобы перечислить деньги от банка, банкир вставляет вашу карточку. Отображается ваш баланс. Банкир должен ввести сумму, которую должен вам банк (например, ₴50к), затем нажать **+** . Деньги перечисляются на ваш счет, и банкир достают вашу карточку.

Как получить деньги при прохождении поля «ВПЕРЕД»

Если вы проходите или остановились на поле «ВПЕРЕД», банкир вставляет вашу карточку и нажимает **←** . На ваш счет автоматически поступают ₴2м, и банкир достает вашу карточку.

Как получить деньги от другого игрока

Игроки платят вам ренту (если попадают на вашу собственность) или когда вы продаете им собственность (при совершении сделки или вашем банкротстве).

Чтобы перечислить деньги от другого игрока, банкир вставляет его карточку, вводит сумму, которую он вам должен, и нажимает **+** . Деньги снимаются со счета другого игрока, и банкир достает его карточку. Затем банкир вставляет вашу карточку и нажимает **+** . Деньги перечисляются на ваш счет, и банкир достает вашу карточку.


Как получить деньги от нескольких игроков

Если более одного игрока должны заплатить вам деньги (например, на ваш день рождения), банкир вставляет карточку первого игрока, который вам платит, вводит сумму долга (например, ₴1м) и нажимает **+** . Потом банкир достает карточку, вставляет карточку второго игрока, который вам платит, вводит сумму долга и нажимает **+** . Банкир продолжает, пока не считаются карточки всех платящих игроков. После того, как банкир достает карточку последнего игрока, он вставляет вашу карточку и нажимает **+** . Деньги поступают соответственно очередности оплаты, пока на ваш счет не перечислятся все платежи. После этого вашу карточку можно доставать.

ВЫПЛАТА ДЕНЕГ






Как заплатить деньги в банк

Вы платите в банк, покупая собственность, Дома и Отели, платя налоги, возвращая залог, и выходя из тюрьмы. Вы также должны заплатить в банк по некоторым карточкам ШАНС и ОБЩЕСТВЕННАЯ КАЗНА.

Чтобы перечислить деньги в банк, банкир вставляет вашу карточку, вводит сумму вашего долга (например, ₴2м) и нажимает . Деньги снимаются с вашего счета, и банкир достает вашу карточку.

Как заплатить деньги другому игроку

Вы платите другому игроку ренту (если попадают на его собственность) или когда вы покупаете у него собственность (при совершении сделки или банкротстве другого игрока).

Чтобы перечислить деньги на счет другого игрока, банкир вставляет вашу карточку, вводит сумму вашего долга и нажимает   . Потом банкир достает вашу карточку, вставляет карточку игрока, которому вы платите, и нажимает  . Деньги перечисляются на счет другого игрока.

Завершение работы с электронным банковским устройством

Банк автоматически переходит в режим ожидания после определенного периода бездействия. Чтобы снова активировать его, вставьте любую карточку и нажмите любую кнопку. В банке сохраняются все балансы. Вы можете сделать перерыв и продолжить игру позднее. Все данные будут сохранены! По окончании игры достаньте все карточки. Банк сам перейдет в режим ожидания.

Начинаем новую игру

Чтобы начать новую игру, достаньте все карточки из электронного банковского устройства, нажмите и удерживайте «С», пока не услышите сигнал. Все балансы возвращаются к исходной сумме - ₴15м.

Советы банкиру

1. Всегда вставляйте карточки в банк по направлению стрелок на карточках.
2. Если не слышно сигнала, когда вы вставили карточку, проверьте, правильно ли она вставлена.
3. Если вы ввели неверную сумму, нажмите «С» и введите верную сумму. Ошибку можно исправить, только пока карточка вставлена в банковское устройство.
4. Максимальная сумма операции в электронном банковском устройстве - ₴20м, а минимальная ₴10к.

ПОДРОБНЫЕ ПРАВИЛА ИГРЫ

ПОКУПКА СОБСТВЕННОСТИ

В игре три вида собственности:



1. Участки

2. Железнодорожные линии

3. Коммунальные предприятия

Если вы остановились на свободной собственности, у вас есть право первым купить её. В этом случае заплатите банкиру цену, которая указана на поле. Взамен вы получаете карточку Собственника. Положите её перед собой лицевой стороной вверх. Если вы не хотите покупать собственность, банкир объявляет **аукцион!**

Вы можете собирать ренту с игроков, которые остановились на вашей собственности. Если вы собрали все участки одного цвета (монополию), можете строить на них Дома и Отели и собирать повышенную ренту!

АУКЦИОНЫ

Если вы решили не покупать собственность, на которой остановились, банкир объявляет аукцион и присуждает участок игроку, который предложил самую высокую цену. Торги начинаются с любой суммы, которую готов заплатить любой игрок. Вы также можете участвовать в аукционе.



ПЛАТА РЕНТЫ

Если вы остановились на участке, который принадлежит другому игроку, вы должны заплатить ренту (если участок не заложен). Владелец участка должен спросить с вас ренту до того, как следующий игрок бросит кубики. Сумма ренты указана на карточке Собственника и меняется в зависимости от количества зданий на участке.

Если вам принадлежат все участки одного цвета, собирайте двойную ренту с незастроенных участков этого цвета (без Домов и Отелей). Если некоторые участки заложены, можете собирать двойную ренту с незаложенных участков данного цвета.

КОММУНАЛЬНЫЕ ПРЕДПРИЯТИЯ

Коммунальные предприятия покупаются и выставляются на аукцион так же, как собственность.

Если вы остановились на занятой собственности, заплатите ренту в зависимости от выпавшего на кубиках числа, которое и привело вас на это поле.

- ◆ Если игрок владеет одним Коммунальным предприятием, то умножает число на кубиках на 4, а затем на 10 000. Это и будет сумма ренты.
- ◆ Если игрок владеет обоими Коммунальными предприятиями, умножает число на кубиках на 10, а затем результат на 10 000. Получится сумма ренты.



ЖЕЛЕЗНОДОРОЖНЫЕ ЛИНИИ



Железнодорожные линии покупаются и выставляются на аукцион так же, как собственность.

Если вы остановились на поле Железнодорожной линии другого игрока, заплатите ему сумму, которая указана на карточке Собственника,

учитывая другие Железнодорожные линии, которые принадлежат данному игроку.

СТРОИМ ДОМА

Если вам принадлежат все участки одного цвета, можете покупать и ставить на них Дома. Цена Дома указана на карточке Собственника.



Вы можете покупать Дома (или Отели) во время своего хода или между ходами других игроков. Строить нужно равномерно: нельзя построить второй Дом на одном участке, пока на каждом участке этого цвета не будет стоять по одному Дому. Можете покупать сколько угодно зданий, если позволяют средства! Но нельзя строить Дома, если хотя бы один из участков этого цвета заложен.

Свои Дома и Отели ставьте на игровом поле на выбранных участках.

СТРОИМ ОТЕЛИ

Чтобы купить Отель, у вас должно быть по 4 Дома на каждом участке одного цвета. Вы меняете Отель на 4 Дома и доплачиваете банкиру цену Отеля, указанную на карточке Собственника. На одном участке можно построить только один Отель.



ЕСЛИ ЗДАНИЯ ЗАКОНЧИЛИСЬ

Если зданий не осталось, нужно подождать, пока другие игроки вернут свои в банк, тогда вы сможете купить их.

Если Домов или Отелей осталось мало, и больше двух игроков желают приобрести их, банкир объявляет отдельный аукцион на каждое здание и отдаёт его игроку, предложившему лучшую цену.

ЕСЛИ ЗАКОНЧИЛИСЬ ДЕНЬГИ

Если заканчиваются деньги, их можно заработать:

- ◆ Продавая здания
- ◆ Закладывая собственность
- ◆ Продавая собственность, Коммунальные предприятия или транспорт другому игроку за согласованную сумму (даже если собственность заложена).

ПРОДАЖА СОБСТВЕННОСТИ

Вы можете продавать незастроенные участки, Железнодорожные линии и Коммунальные предприятия другим игрокам по согласованной цене. Нельзя продать участок, если хотя бы на одном из участков данного цвета стоят здания. Вначале вам нужно продать банку все здания с этих участков.

Продать Дома и Отели банку можно только за половину покупной цены (указанной на карточке Собственника). Продать можно во время своего хода или между ходами других игроков.

Продажа Домов

Продавать Дома нужно равномерно: так же, как вы их покупали.

Продажа Отелей

Отели продаются банку за половину их цены, плюс половину цены четырёх Домов, которые вы поменяли на Отель.

Чтобы заработать денег, можно снова менять Отели на Дома. Для этого продайте Отель за половину его цены и получите 4 Дома.

ЗАЛОГИ

Как заложить собственность

Вначале продайте все здания, затем переверните карточку Собственника лицевой стороной вниз и получите сумму залога, указанную на обратной стороне карточки.

Заложенная собственность принадлежит вам, другой игрок не может погасить ваш залог и завладеть вашей собственностью. Нельзя брать ренту с заложенной собственности, но можно брать ренту с остальной незаложенной собственности такого же цвета.

Погашение залога

Вы должны выплатить сумму залога плюс комиссию 10% (округляется до 10 000 в

Долг перед другим игроком

Игрок, который вас обанкротил, получает все деньги с вашей карточки, ваши карточки Собственника и все ваши карточки «Выйти из тюрьмы бесплатно».

ШАНС И ОБЩЕСТВЕННАЯ КАЗНА

Если вы остановились на одном из этих полей, возьмите верхнюю карточку из соответствующей стопки. Выполните инструкции и положите карточку лицевой стороной вниз на дно стопки. Если вам попалась карточка «Выйти из тюрьмы бесплатно», можете сохранить её на будущее или продать другому игроку за согласованную сумму.



большую сторону). После этого положите карточку Собственника лицевой стороной вверх. Теперь снова можно собирать ренту с этой собственности.

Продажа заложенной собственности

Можно продать заложенную собственность другим игрокам за согласованную сумму. Затем покупатель выплачивает залог сразу или платит комиссию 10% (округляется до 10 000 в большую сторону) и оставляет собственность в залоге. Залог можно погасить позднее.


Если залог погашен по всей собственности одного цвета, владелец может снова покупать здания за полную цену.

БАНКРОТСТВО

Если вы должны больше, чем можете собрать после продажи собственности, вы объявляетесь банкротом и выходите из игры.

Долг перед банком

Верните карточки Собственника банкиру, который продаст вашу собственность с аукциона.



Если на карточке написано переместиться на другое поле, двигайтесь по стрелке. Если вы проходите поле ВПЕРЁД, получите 2м. Вы не проходите поле ВПЕРЁД, если карточка отправляет вас в тюрьму или в обратном направлении.

БЕСПЛАТНАЯ СТОЯНКА

Это бесплатное место для отдыха. Тут вы не получаете и не тратите денег. Вы по-прежнему можете собирать ренту, строить здания и т.д.



ПРОХОЖДЕНИЕ ПОЛЯ "ВПЕРЕД" 2 РАЗА ЗА ОДИН ХОД

Вы можете дважды за ход получить М2м. Например, если сразу после пересечения поля ВПЕРЕД, вы останавливаетесь на поле ШАНС или ОБЩЕСТВЕННАЯ КАЗНА, и на карточке указана «Отправляйтесь на поле ВПЕРЕД».

Банкиру нужно достать и снова вставить вашу карточку в электронное банковское устройство прежде, чем второй раз нажать ←.

ТЮРЬМА

Как попадают в тюрьму

Вы попадете в тюрьму, если:

- ◆ Остановитесь на поле «Отправляйтесь в тюрьму!»
- ◆ Получите карточку ШАНС или ОБЩЕСТВЕННАЯ КАЗНА, которая отправит вас «В тюрьму!»
- ◆ Выбросите два одинаковых числа три раза подряд во время своего хода.

Когда вы попадаете в тюрьму, Ваш ход закончен. Переместитесь на поле тюрьмы. Не получайте М2м, независимо от того, где вы находитесь на поле. Находясь в тюрьме, можно собирать ренту с незаложенной собственности.

Как выйти из тюрьмы

Вы можете выйти из тюрьмы, если:

- ◆ Заплатите штраф М500к. Теперь дождитесь своего следующего хода.
- ◆ Используете карточку «Выйти из тюрьмы бесплатно».
- ◆ Выбросите 2 одинаковых числа на кубиках.

Если три раза вам не выпало 2 одинаковых числа, заплатите банкиру М500к и ходите на количестве полей, которое выпало на кубиках во время третьего броска.

В тюрьме на экскурсии

Если вас не отправили в тюрьму, но вы ОСТАНОВИЛИСЬ на поле тюрьмы, вы «На экскурсии».

x2 ТРЕБУЮТСЯ БАТАРЕЙКИ

1.5V AAA или LR03
в комплект не входит

Рекомендуются щелочные батарейки. Для вставки батареек необходима крестовая отвертка (в комплект не входит).

ВАЖНО:

ИНФОРМАЦИЯ О БАТАРЕЙКАХ ЗАМЕНА БАТАРЕЕК ДОЛЖНА ОСУЩЕСТВЛЯТЬСЯ ВЗРОСЛЫМИ. СОХРАНИТЕ ЭТУ ИНФОРМАЦИЮ ДЛЯ СПРАВКИ В БУДУЩЕМ.

⚠ ВНИМАНИЕ:

1. Так же, как и любые другие мелкие предметы, батарейки следует хранить в местах, недоступных для детей. В случае проглатывания следует немедленно обратиться к врачу.
2. Всегда в точности выполняйте инструкции. Используйте только батарейки указанного типа и следите за правильностью их полярности при установке.
3. Не устанавливайте одновременно старые и новые батарейки либо стандартные углеродно-цинковые батарейки вместе со щелочными.
4. Извлекайте разряженные батарейки или батарейки с истекшим сроком службы.
5. Извлекайте батарейки из устройства, если оно не будет использоваться в течение длительного времени.
6. Не закорачивайте контакты питания.
7. Если данный продукт будет вызывать или принимать электрические помехи, переместите его подальше от другого электрического оборудования. При необходимости, перезагрузите устройство (для этого включите и выключите его кнопкой питания или извлеките и снова установите батарейки).
8. **АККУМУЛЯТОРНЫЕ БАТАРЕЙКИ:**
Не используйте их вместе с батарейками какого-либо другого типа. Всегда извлекайте их из устройства перед зарядкой. Зарядка батареек должна осуществляться только под наблюдением взрослых.
НЕ ЗАРЯЖАЙТЕ БАТАРЕЙКИ ДРУГОГО ТИПА.



Данное изделие и батарейки необходимо утилизировать отдельно, в местном центре по переработке отходов. Не выбрасывайте их в контейнеры для сбора бытовых отходов.



ПРАВИЛА БЫСТРОЙ ИГРЫ

Если вы знакомы с **МОНОПОЛИЕЙ** и хотите поиграть в быструю игру:

1. Сначала банкир перемешивает карточки Собственника и раздаёт по две карточки каждому игроку. Игроки сразу платят банкиру цену полученной собственности. Затем игра продолжается, как обычно.
2. Чтобы купить Отель, вам нужно построить только три Дома (вместо четырёх) на каждом участке одного цвета. Вы можете продать Отель за половину покупной цены.
3. Как только второй игрок обанкротится, игра заканчивается. Банкир с помощью электронного банковского устройства подсчитывает:

- ◆ Оставшиеся на карточках игроков деньги
- ◆ Общую стоимость всех участков, Коммунальных предприятий и транспорта игроков по ценам, указанным на игровом поле
- ◆ Общую стоимость заложенной собственности за половину цены, указанной на игровом поле
- ◆ Стоимость всех Домов по изначальной (покупной) цене
- ◆ Стоимость всех Отелей по изначальной (покупной) цене, включая стоимость трёх Домов

Выигрывает самый богатый игрок!

СКОРОСТНАЯ МОНОПОЛИЯ

Договоритесь о времени, когда игра должна закончиться. Выигрывает самый богатый игрок на момент окончания игры!

Название игры MONOPOLY и логотип, отличительный дизайн игрового поля, четыре квадрата в углах, имя MR. MONOPOLY и персонаж, а также каждый отличительный элемент игрового поля и части игры являются товарными знаками компании Hasbro для игр с недвижимостью и игрового оборудования.

Производитель: Хасбро С.А., Роут Дё Курру 6, 2800 Дельмон, Швейцария.

©1935, ©2012 Хасбро Все права защищены.

Импортер: ООО «Хасбро Раша» Адрес:

141400, Моск. обл., г.Химки, ул. Ленинградская, вл.39, стр.6; ИГРА.

www.hasbro.ru



081237712121 00

498377121210